

Pokyny pro tisk ADRESNÍHO ŠTÍTKU

V tomto dokumentu jsme pro Vás připravili jednoduchý návod, **jak správně vyhotovit a implementovat nový adresní štítek** pro Balík Do ruky.

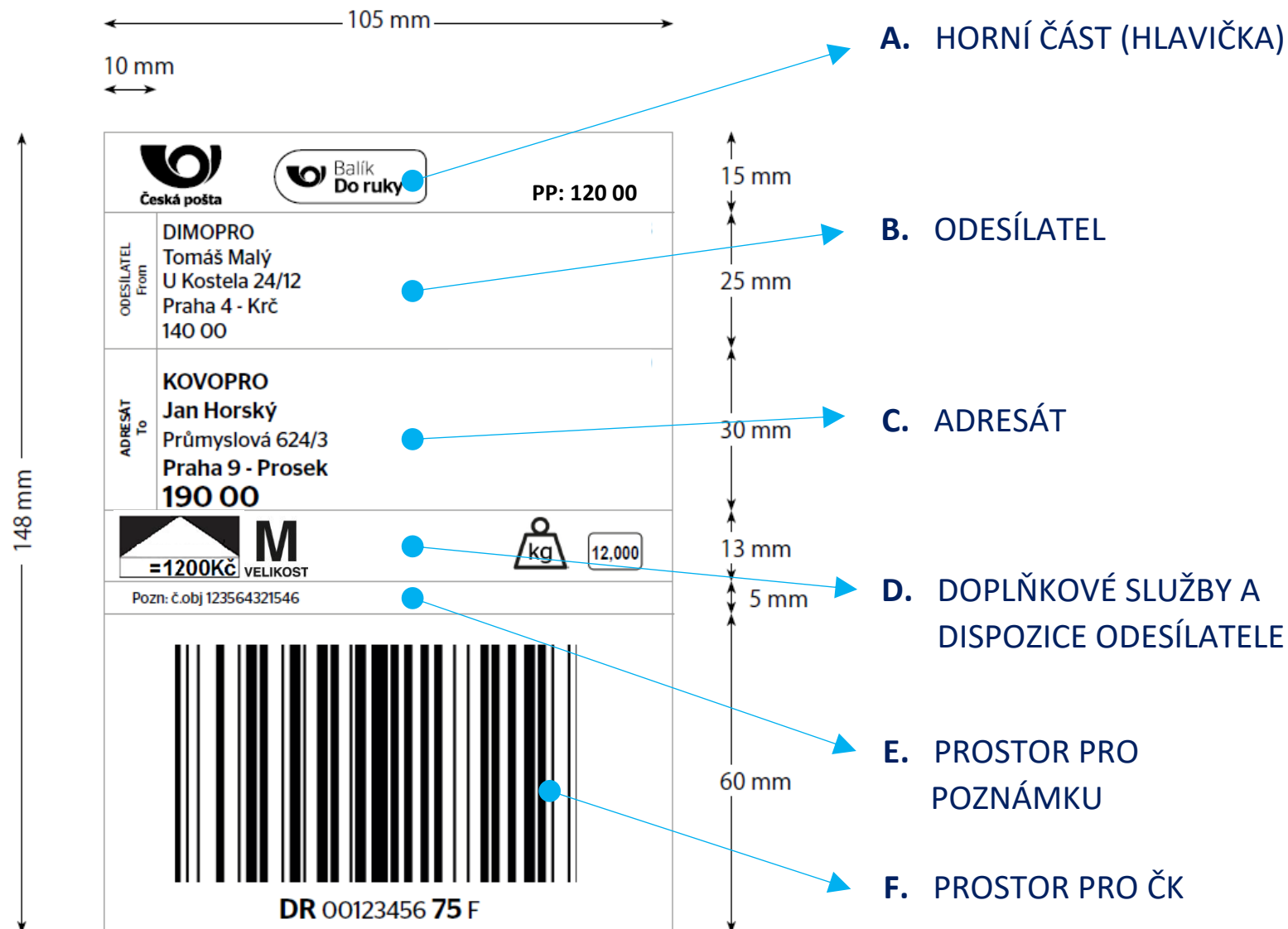
Nedílnou součástí dokumentu je složka s grafickými objekty potřebnými pro tvorbu adresního štítku.

PARAMETRY

Orientace: Na výšku
Rozměr: A6
Barva: černobílá
Font: Ariel

PRO JAKÉ SLUŽBY

- Balík Do ruky



A. HORNÍ ČÁST (HLAVIČKA)

LOGO

Logo ČP, loga a názvy produktů



Velikost Loga ČP: 15x12 mm

Velikost Loga produktu: 25x12 mm



I.TÚ

Údaj se tiskne pouze v případě vyhotovování AŠ u níže uvedených zásilek:

- Balík Do ruky – výhradně jen u prefixu DV, DE

ODPOVĚDNÍ

Údaj se tiskne pouze v případě, že se jedná o odpovědní zásilku (dopl. sl. č. 6).

PP:

PSČ podací pošty (vypsáno čísly, včetně mezery) – tiskne se vždy.

Parametry:

Velikost písma: 3,5 mm

Písmo: **I.TÚ a ODPOVĚDNÍ** = tučně

Písmo: PP: PSČ podací pošty, pouze velká písmena a čísla

  I.TÚ ODPOVĚDNÍ PP: 120 00	
ODESÍLATEL From	DIMOPRO Tomáš Malý U Kostela 24/12 Praha 4 - Krč 140 00
ADRESÁT To	KOVOPRO Jan Horský Průmyslová 624/3 Praha 9 - Prosek 190 00
  12,000	
=1200Kč VELIKOST	
Pozn: č.obj 123564321546	
 DR 00123456 75 F	

B. ODESÍLATEL

Pole označeno: „ODESÍLATEL From“

Standardně jsou uvedeny údaje o odesílateli.

Počet znaků – údaje v polích:

- „Jméno“ a „Příjmení/Název firmy“ – až **34 znaků**
- „Doplňující údaje“ – až **34 znaků**
- „Ulice“, „Č. p./Č. o.“ – až **40 znaků**
- „Obec/Část obce“ – až **34 znaků**
- „PSČ“ – **6 znaků** (včetně mezery)

Pozn. Při větším počtu znaků dochází postupně ke zmenšení velikosti písma v celém řádku (minimální velikost písma 2 mm).

E. PROSTOR PRO POZNÁMKU

Prostor pro poznámky odesílatele – je možné uvést například číslo objednávky apod.

Vytištěno: „Pozn:“

Parametry:

Velikost písma: 2 mm

Počet znaků: až 50 znaků

F. PROSTOR PRO ČK







Parametry:

Alfanumerický ČK typu **C128** s pevnou délkou **13 kódovaných znaků**.

Velikost písma: 3 mm

Velikost písma – **prefix produktu a poslední dvojčíslí před sufixem: 4 mm, tučně**

Mezera odděluje prefix a poslední dvojčíslí z obou stran, nutno dodržovat ochrannou zónu ČK.

				I.TÚ ODPOVĚDNÍ PP: 120 00	
ODESLATEL <small>From</small>	DIMOPRO Tomáš Malý U Kostela 24/12 Praha 4 - Krč 140 00				
	ADRESÁT <small>To</small>	KOVOPRO Jan Horský Průmyslová 624/3 Praha 9 - Prosek 190 00			
 M =1200Kč VELIKOST		 kg		 12,000	
Pozn: č.obj 123564321546					
					
DR 00123456 75 F					

C. ADRESÁT

Pole označeno: „**ADRESÁT To**“

Standardně jsou uvedeny údaje o adresátovi zásilky.

Počet znaků – údaje v polích:











- „**Jméno**“ a „**Příjmení/Název firmy**“ – až 34 znaků, údaj uveden **tučně**
- „Doplňující údaje“ – až 34 znaků
- „Ulice“, „Č. p./Č. o.“ – až 40 znaků
- „**Obec/Část obce**“ – až 34 znaků, údaj uveden **tučně**
- „**PSČ**“ – 6 znaků (včetně mezery), údaj uveden **tučně**

Parametry:

Velikost písma (nadpis):	2 mm
Velikost písma (velká písmena):	3 mm
Velikost písma (obec):	4 mm
Velikost písma (PSČ):	5 mm
Počet řádků:	až 5

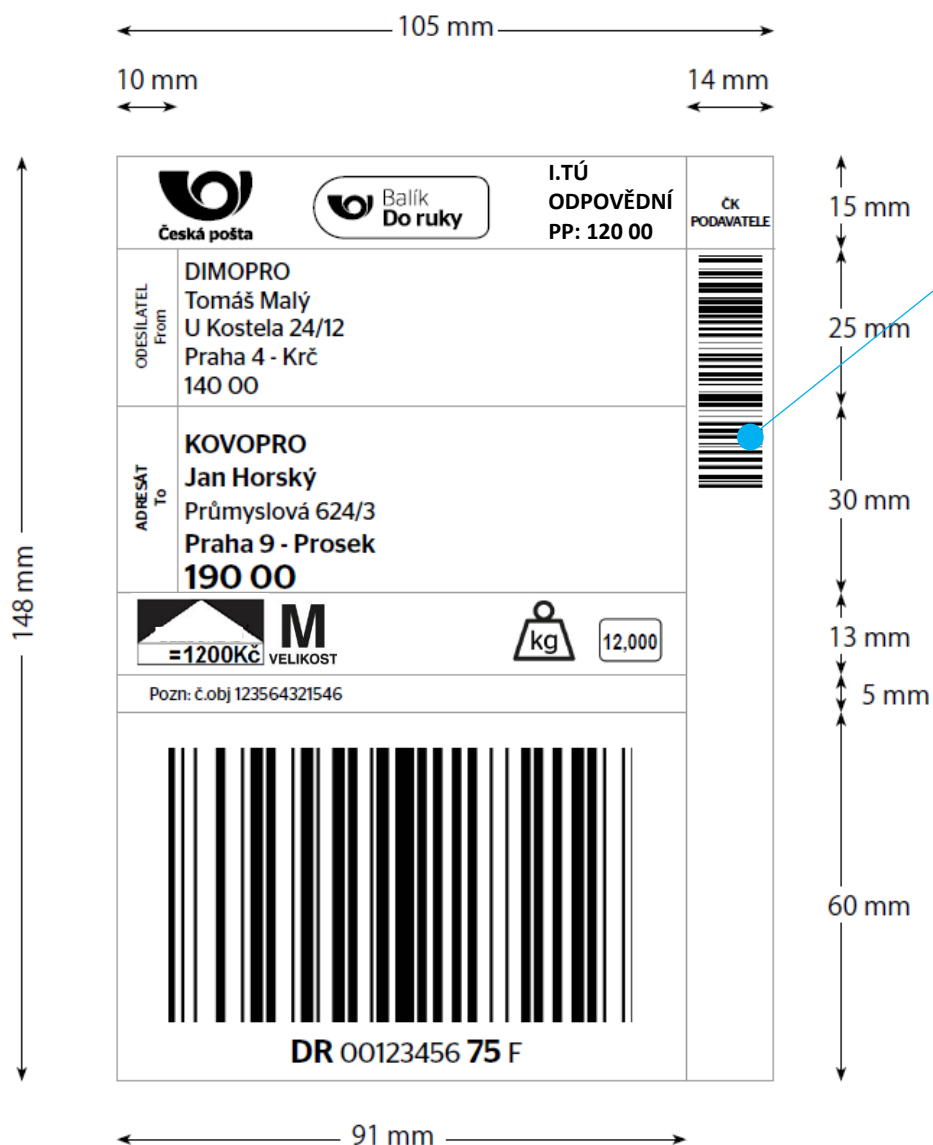
D. DOPLŇKOVÉ SLUŽBY A DISPOZICE ODESÍLATELE

Vytištěny budou jen klientem zvolené služby. Pokud nebude možné z důvodu velkého množství doplňkových služeb či dispozic odesílatele všechny piktogramy na AŠ vytisknout, odesílatel na AŠ uvede maximum služeb, přičemž všechny požadované služby k zásilce uvede do podacích dat a na podací stvrzence.

NÁZEV	UPŘESNĚNÍ	BLIŽŠÍ SPECIFIKACE	ZAROVNÁNÍ	PIKTOGRAM (IKONA)	VELIKOST PIKTOGRAMU	POŘADÍ TISKU
DOBÍRKA	u zásilky s dopl. sl. č. 41, Du,	V poli Kč bude uváděna částka číslicemi velikostí písma 3,5 mm, tučně, včetně označení měny /Kč/ a před částkou bude uváděn symbol rovná se /=/.	Vlevo		30x10 mm	1
VÍCEKUSOVÝ BALÍK	u zásilek s dopl. sl. č. 70 nebo 69	Nad ikonou označení hlavní zásilky (uvedení minimálně prefix, 5 posledních čísel ID zásilky a sufix, pod ikonou pořadové číslo kusu).	Vlevo		10x10 mm	2
B2B BALÍK (DORUČIT FIRMĚ)	pro zásilky s dopl. sl. č. 40	Ideální pro zasílání balíků mezi firmami. Spolehlivé řešení pro komunikaci mezi vlastními pobočkami.	Vlevo		10x10 mm	3
OZNAČENÍ UKLÁDANÝCH ZÁSILEK	u zásilek s dopl. sl. č. 31	(bez ohledu na prefix) nebo u zásilek s adresátem typu P.O.Box			10x10 mm	4
KŘEHKÉ	pro zásilky s dopl. sl. č. 11	Zajistíme manipulaci s balíkem s maximální opatrností. Tuto službu je možné využít pouze u balíků do velikosti M s hmotností do 10 kg.	Vlevo		10x10 mm	5
NAD 15 KG/ NAD 30 KG	pro zásilky s váhou nad 15 kg / nad 30 kg	Pro balíky přesahující váhu 15 kg/30 kg.	Vlevo		10x10 mm	6
DODÁNÍ DO VLASTNÍCH RUKOU	pro zásilky s dopl. sl. č. 8 nebo 33	Dodání do vlastních rukou výhradně jen adresáta	Vlevo		10x10 mm	*7
NESKLADNÉ	pro zásilky s dopl. sl. č. 10	x	Vlevo		10x10 mm	*8
ROZMĚR ZÁSILKY	velikost bude proměnlivá kategorie S, M, L, XL	Pokud podavatel nemá povinnost rozměr uvádět, ikona nemusí být uvedena.	Vlevo		10x10 mm	*9
HMOTNOST	Ikona zobrazuje závaží se značkou kg a pole pro uvedení váhy číslu – pokud byla u zásilky zadána, je i vytištěna	Pokud v datech hmotnost uvedena nebude, bude rámeček prázdný a připravený k ručnímu vepsání údaje.	Vpravo		20x10 mm	10 Bude tištěna vždy

* Při nedostatku místa nebude ikona tištěna.

Vzor adresního štítku s ČK podavatele a parametry ČK



V případě, kdy smluvní podavatel požaduje výjimku na AŠ a žádá o možnost **dotisku vlastního ČK**, bude umístěn na určené ploše v pravé horní části vydefinovaného AŠ a pootočen o 90° a vždy bude podléhat schválení provozních složek ČP. Ochranná zóna ČK je 2 mm z levé i pravé strany.

Pravidla pro ČK jsou uvedena v dokumentech:

- „[Technická dokumentace – Hromadné podání zásilek smluvním podavatelem](#)“
- „[Pokyny pro označování balíků čárovými kódy – smluvní podavatelé](#)“

Více informací

U Vašeho obchodního manažera

Na našich webových stránkách

www.ceskaposta.cz/dokumentyprosmuvnipartnery